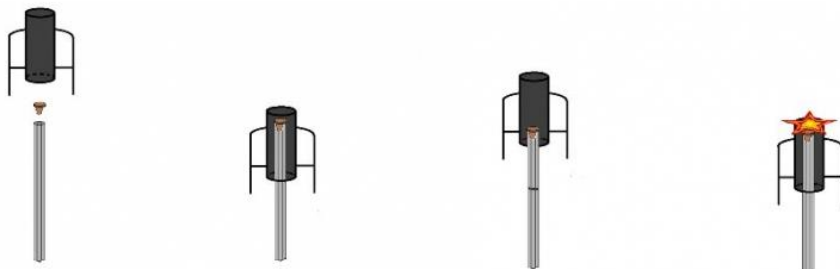




För montering av trädgårdsstängsel använder man runda hamrade GALFAN stolpar med 60x1,3 mm diameter med unik korrosionsbeständig beläggning eller förzinkade stolpar med 45x2 mm diameter som gjuts in i betong.



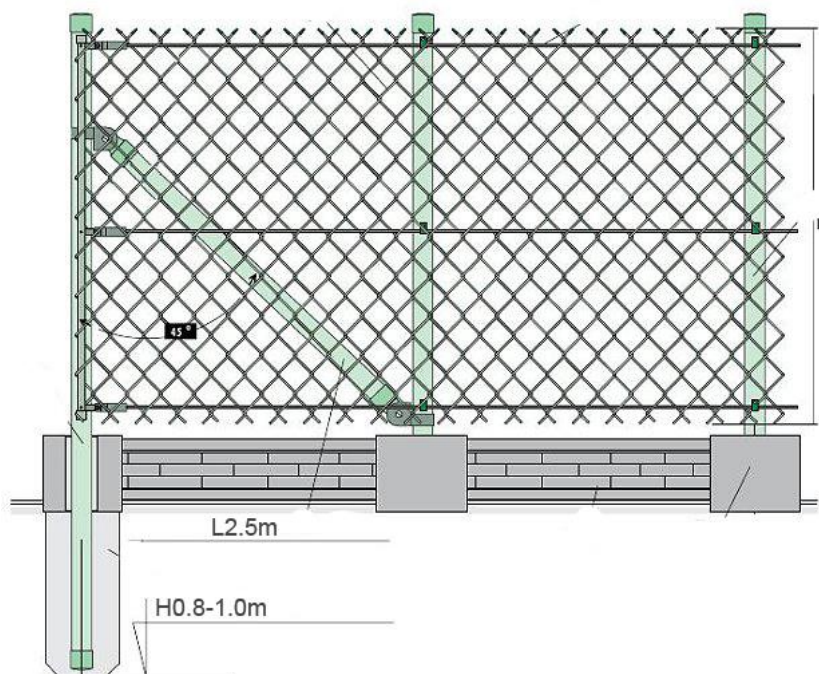
Montering av trädgårdsstängsel med hamrade GALFAN stolpar.

Runda 60 mm GALFAN stolpar monteras varje 2,5-3 m. Stolpen hamras in i marken minst 600 mm. Vi rekommendera att använda en speciellt stolpnedslagare som skyddar stolpens topp mot deformation. Stängselnätet fixeras till stängselstolpen med speciella fästen (PVC trådbeslag). För H1000-1200 mm högt stängselnät behövs det 3 fästen per stolpe. För H1500-2000 mm högt stängselnät behövs det 4 fästen per stolpe. Stöd Stolpar och spänn detaljer används inte.

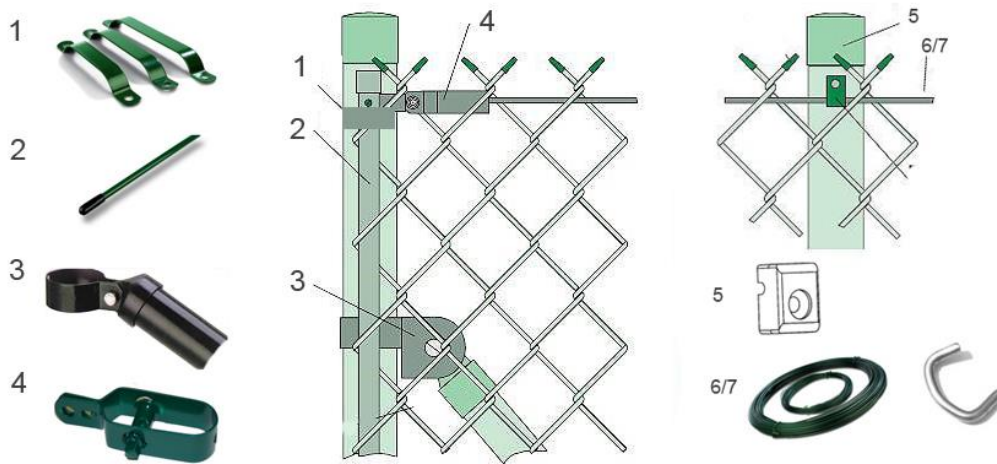
Metināta sieta uzstādīšana uz betonētiem stabiem.

Montering av trädgårdsstängsel med betongstolpar.

För montering av trädgårdsstängsel använder man förzinkade stolpar med 45x2 mm diameter som gjuts in i betong. Runda stolpar gjuts in i betong varje 2,5-3 m, minst 800 mm i marken.



Stängselnätet fixeras till stängselstolpen med speciella fästen (PVC trådbeslag). För H1000-1200 mm högt stängselnät behövs det 2 fästen per stolpe. För H1500-2000 mm högt stängselnät behövs det 3 fästen per stolpe. I början och i slutet av nätrullen monteras det en stödstolpe (3), avslutningsstav (2), med klämmor (1) och trådspännare (4). För mellanliggande stolpar använder man clips (6/7) och trådbeslag (5). För H1000-1200 mm används det 2 späntrådar med trådspännare. För H1500-2000 mm används det 3 späntrådar med trådspännare.



VIDEO OM MONTERING AV EN STOLPE